



Pesquisa Home Office 2018

Novembro/ 2018

Apoio:



Sobratt
Sociedade Brasileira de
Teletreabalho e Teletatividades



tradingworks



SAP

SOLUÇÕES EM REMUNERAÇÃO

25 ANOS

A SAP CONSULTORIA EM RECURSOS HUMANOS está divulgando os resultados da Pesquisa Home Office Brasil 2018. Esta é a 3ª Pesquisa Nacional que foi realizada e a 1ª após a reforma trabalhista, que regulamentou as atividades de Teletrabalho no Brasil.

Esta Pesquisa foi realizada pela SAP CONSULTORIA EM RECURSOS HUMANOS, com a parceria da SOBRATT – SOCIEDADE BRASILEIRA DE TELETRABALHO E TELEATIVIDADES, na formulação dos quesitos e na formatação dos resultados, bem como com o apoio da ABRH – ASSOCIAÇÃO BRASILEIRA DE RECURSOS HUMANOS, do GCONTT – GRUPO DE CONSULTORIA DE TELETRABALHO DA TRANDINGWORKS e da FERREIRA & RODRIGUES, junto a mais de 300 empresas de diferentes segmentos e portes, nas diversas regiões do país, que empregam mais de um milhão de pessoas.

A Pesquisa apontou que a modalidade de Teletrabalho (Home Office) passa a ser uma realidade no Brasil. 45% das Empresas participantes praticam Home Office e 15% estão avaliando a implantação. Das Empresas que têm a política, 25% implantou há menos de um ano, o que mostra uma nova visão de gestão para permitir maior flexibilização na jornada de trabalho, diminuir a mobilidade urbana e melhorar a qualidade de vida.

Em relação ao estudo de 2016 tivemos um crescimento de 22% das Empresas que adotam o teletrabalho.

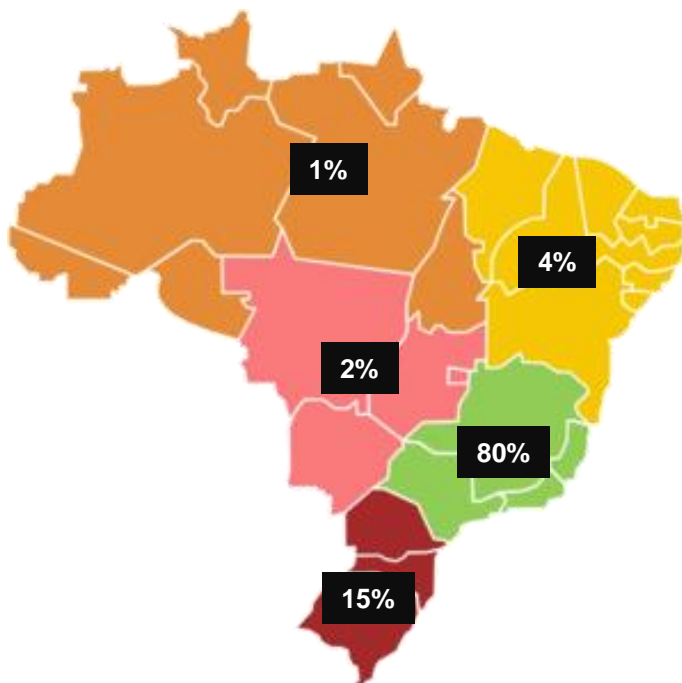
TI/Telecom e Serviços são os segmentos onde a modalidade apresenta maior representatividade.

Em geral, as Empresas subsidiam as despesas dos teletrabalhadores com Hardware (Ex: notebook, tablet) e Softwares.

A Pesquisa também apontou que a prática em 28% das Empresas é aplicada aos PCD's (colaboradores que possuem limitações permanentes como deficiência visual, auditiva, física ou intelectual).

Perfil das 315 Empresas Participantes

Localização das Empresas



Funcionários



Até 100 - **19%**
101 a 1.000 - **45%**
1.001 a 5.000 - **22%**
5.001 a 10.000 - **8%**
Acima de 10.000 - **6%**

Faturamento (US\$)



Até 100 MM - **30%**
101 a 500 MM - **27%**
501 a 1.000 MM - **8%**
1.001 a 2.500 MM - **9%**
acima de 2.500 MM - **26%**

Origem do Capital

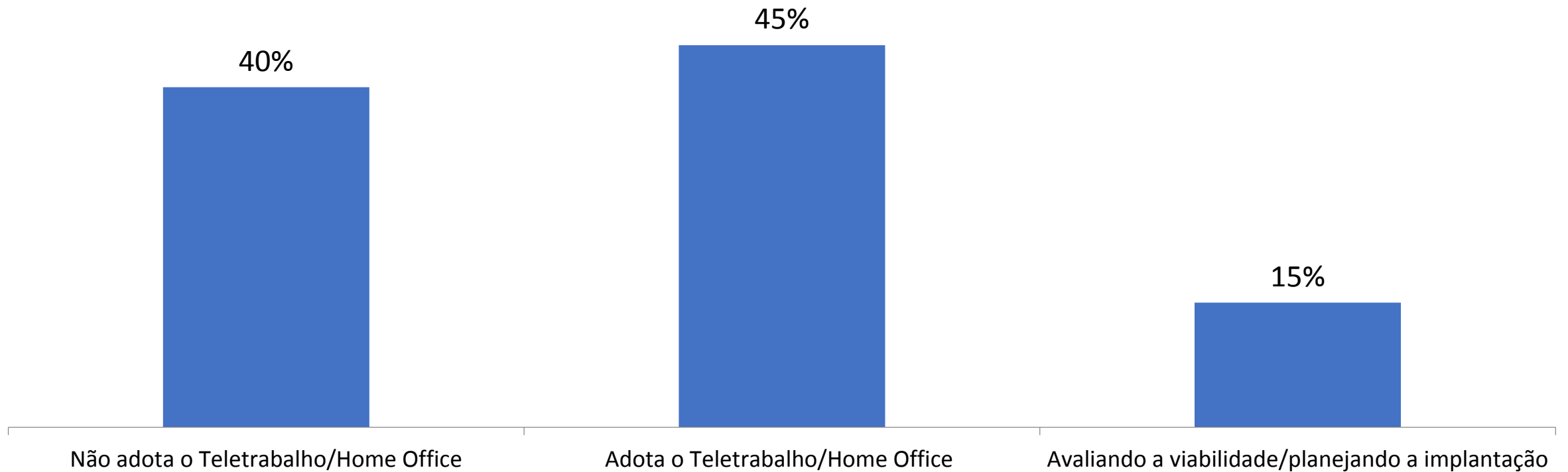


Nacional- **56%**
Internacional - **44%**

Ramo de Atividade

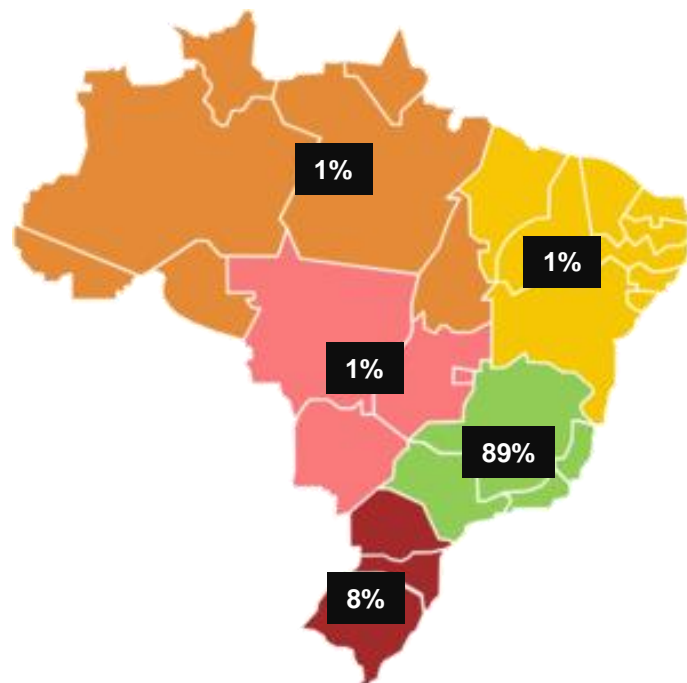
TI / Telecom	16%
Serviços	16%
Metalúrgico	10%
Autopeças	8%
Máquinas e Equipamentos	7%
Bens de Consumo	5%
Energia	4%
Montadora	4%
Plásticos	3%
Químico	3%
Eletroeletrônico	3%
Papel e Celulose	4%
Agronegócio	2%
Escritórios de advocacia	2%
Outros	14%

Home Office / Teletrabalho nas Empresas Pesquisadas



Perfil das Empresas que Adotam o Teletrabalho / Home office

Localização das Empresas



- Norte
- Nordeste
- Centro-Oeste
- Sudeste
- Sul

Funcionários



Até 100 - **25%**
 101 a 1.000 - **43%**
 1.001 a 5.000 - **20%**
 5.001 a 10.000 - **7%**
 Acima de 10.000 - **5%**

Faturamento (US\$)



Até 100 MM - **28%**
 101 a 500 MM - **31%**
 501 a 1.000 MM - **6%**
 1.001 a 2.500 MM - **11%**
 acima de 2.500 MM - **24%**

Origem do Capital

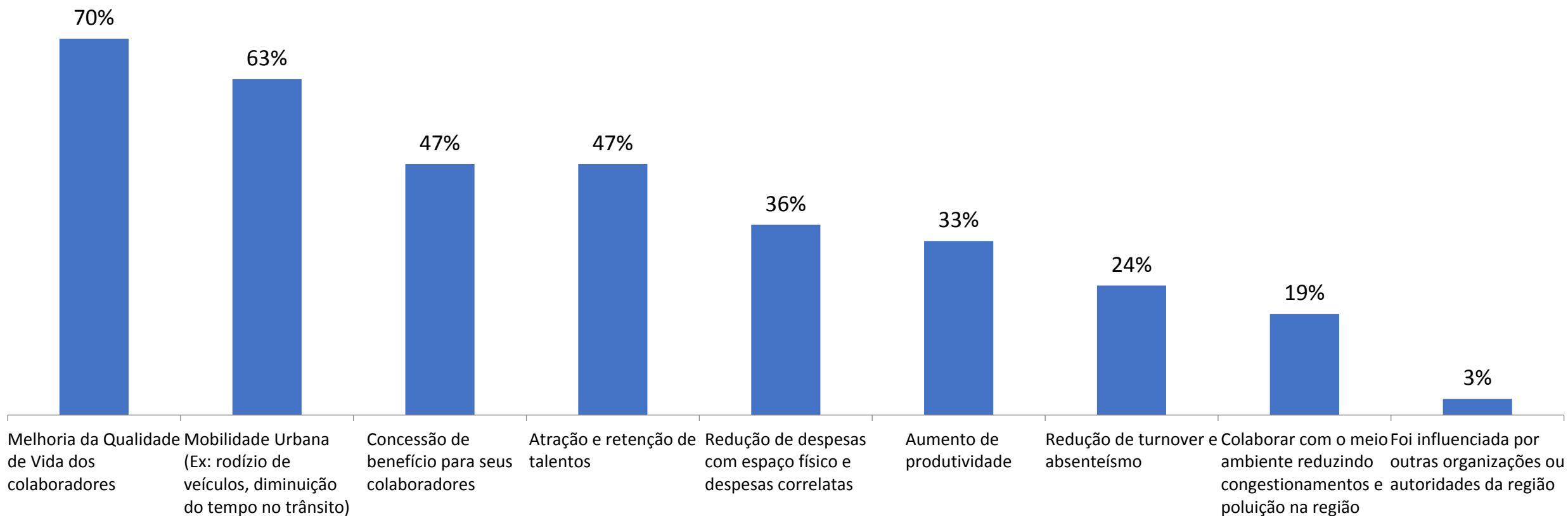


Nacional- **58%**
 Internacional - **42%**

Ramo de Atividade

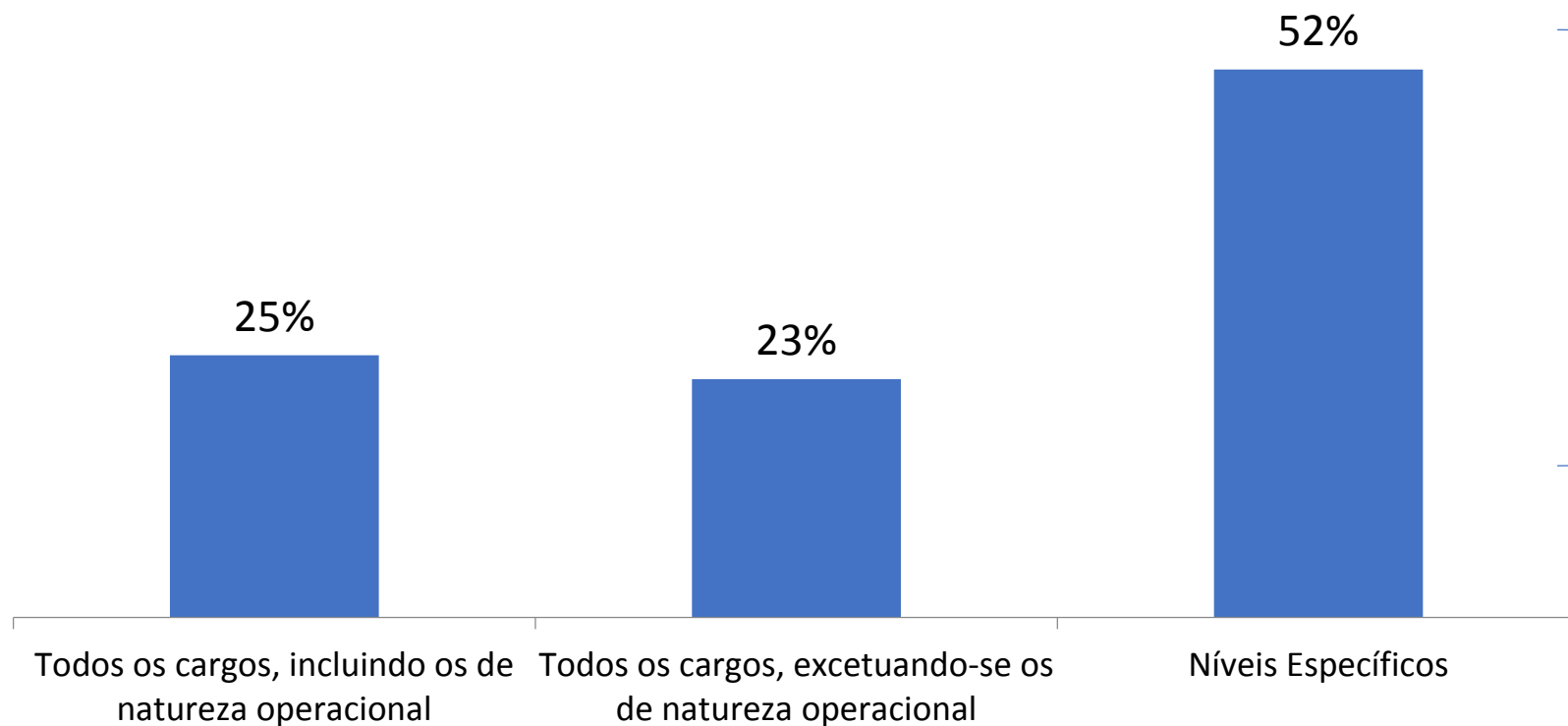
TI/ Telecon	28%
Serviços	16%
Máquinas e Equipamentos	6%
Metalúrgico	6%
Montadora	5%
Autopeças	4%
Escritórios de advocacia	4%
Bens de Consumo	3%
Químico	3%
Energia	3%
Papel e Celulose	3%
Agronegócio	1%
Bens de Capital	1%
Construção Civil	1%
Eletroeletrônico	1%
Plásticos	1%
Agroquímico	1%
Outros	12%

Principais objetivos da prática Teletrabalho/Home Office nas empresas



Nota: Múltiplas Respostas

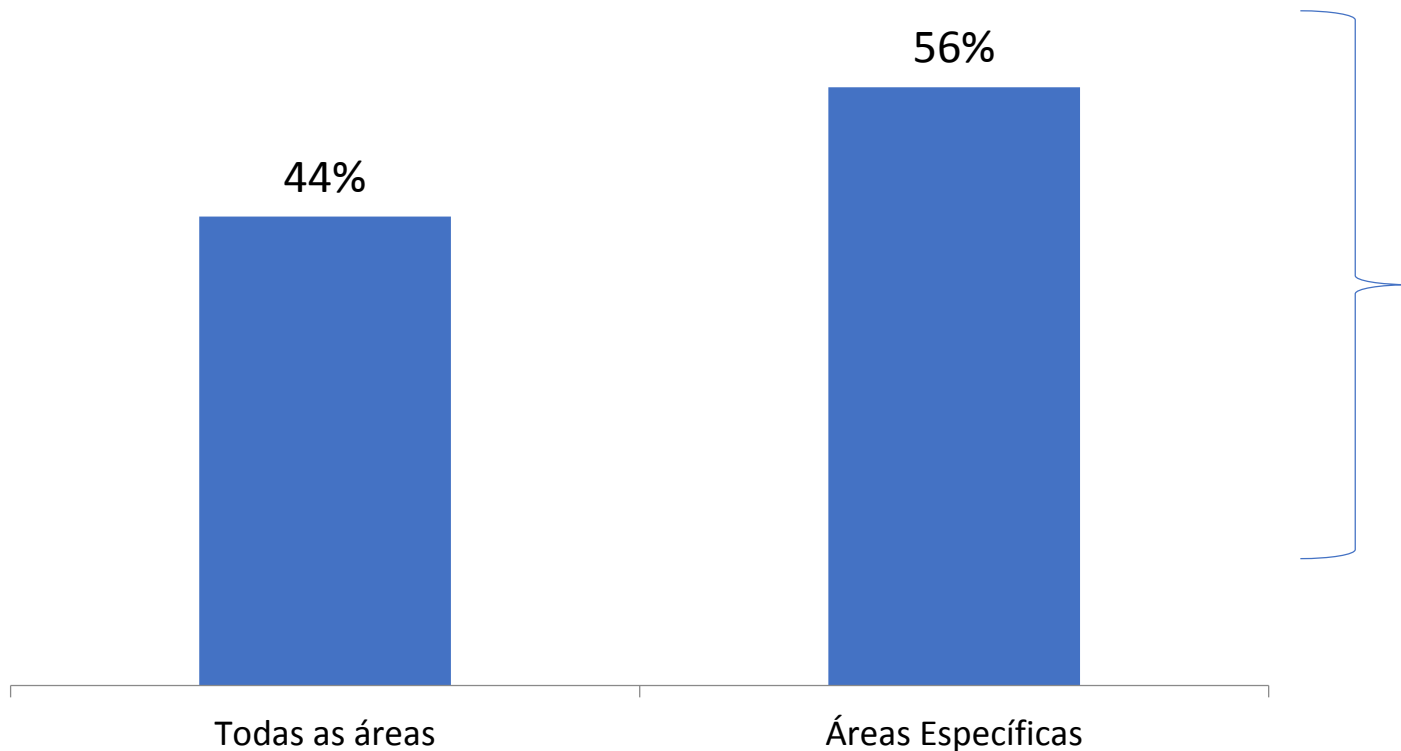
Elegibilidade nas Empresas que adotam o Teletrabalho/ Home Office



Executivos/Diretores	45%
Coordenadores/Supervisores	31%
Profissionais/ Administrativos	29%
Outros	20%
Suporte Técnico	19%
Suporte Administrativo	11%

Nota: Múltiplas Respostas

Áreas elegíveis à prática de Teletrabalho/Home Office



Tecnologia da Informação	36%
Recursos Humanos	23%
Marketing	23%
Controladoria/Finanças	23%
Legal (Jurídico)	20%
Administração de Vendas	18%
Gestão de Projetos (PMO)	18%
Engenharia	16%
Customer Care (Suporte/Serviços)	15%
Pesquisa & Desenvolvimento (P&D)	14%
Qualidade	10%
Meio Ambiente & Segurança	9%
Logística	8%
Facilities (Ex: Limpeza, Manutenção Predial)	4%
Call Center	4%
Outros	2%

Nota: Múltiplas Respostas

Flexibilidade de jornada de trabalho



Nota: Múltiplas Respostas



SAP Consultoria em Recursos Humanos Ltda.
Avenida Júlio de Mesquita, 199 – SL
Cambuí – Campinas / SP
F: 19 3254-1329 / 3253-5865

www.sapconsultoria.com.br

